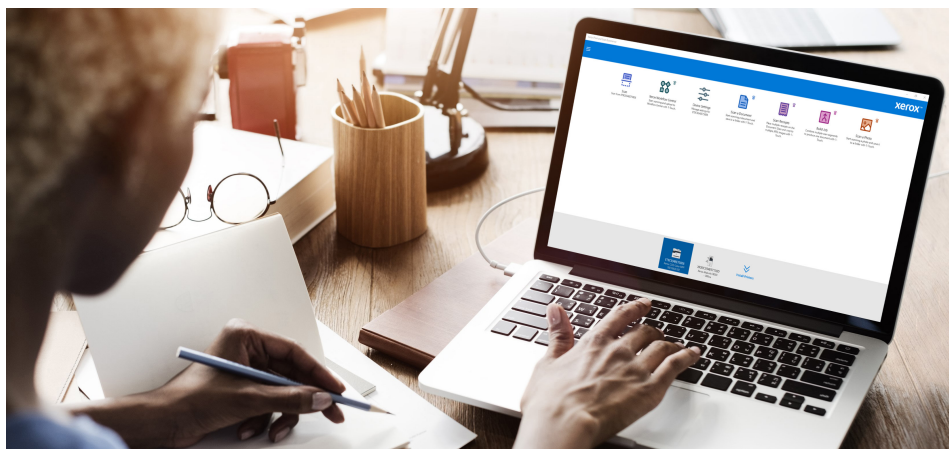


Appli Xerox® Print & Scan Experience

Imprimer et numériser facilement dans l'environnement Windows 10 et 11



L'appli Xerox® Print and Scan Experience facilite des impressions et des numérisations plus efficaces sur les systèmes Windows.

L'appli Print & Scan Experience vous aide à installer et à gérer vos appareils Xerox® avec les systèmes Windows et vous apporte des outils de productivité uniques pour vous aider à travailler plus efficacement. De plus, ses mises à jour transparentes améliorent en continu vos fonctionnalités d'impression et de numérisation.

Des icônes grandes, colorées et intuitives sur le tableau de bord de l'application vous permettront de choisir ce que vous souhaitez faire avec vos documents numérisés. Créez votre propre tâche de numérisation, ajustez la luminosité de votre document et gérez les paramètres de votre appareil, le tout via une seule application.

Un guide intuitif vous accompagne dans votre tâche avec des astuces pédagogiques et des invites, afin de rendre votre expérience plus productive - votre appareil de numérisation ne doit pas vous freiner !

DÉTECTION DE L'IMPRIMANTE ET INSTALLATION DU PILOTE EN TOUTE SIMPLICITÉ

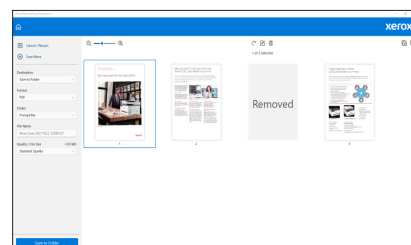
Une fois installée sur votre système Windows, l'application Print and Scan Experience détecte automatiquement vos imprimantes Xerox® et installe les pilotes d'impression et de numérisation appropriés.

Ces pilotes bidirectionnels permettent d'accéder facilement aux options installées, incluant les modules de finition et leurs fonctionnalités associées : agrafage, perforation, etc. Les niveaux de supports et de toners sont contrôlés en continu pour garantir que vos appareils sont toujours prêts à l'emploi. Les utilisateurs de dispositifs partagés sont automatiquement avertis par des messages contextuels qu'ils peuvent récupérer leurs documents imprimés.

FONCTIONS DE PRODUCTIVITÉ DE LA NUMÉRISATION

- **Recadrage automatique**
 - Recadrage de plusieurs documents originaux, tels que des reçus, pour en faire des images individuelles.
- **Redressement automatique**
 - Essaie de corriger automatiquement les légers problèmes d'alignement des images numérisées.

- **Suppression automatique**
 - Supprime toutes les pages vides de vos documents numérisés
- **Rotation automatique**
 - Tourne les pages dans le bon sens de lecture



Dans ce document de 4 pages, la page 2 a été tournée et la page 3 a été supprimée parce qu'elle est vide.

Appli Xerox® Print & Scan Experience

AVANTAGES DE L'APPLICATION

- **Productivité et fonctionnalités élevées en un seul clic** : L'application Print and Scan Experience est destinée aux particuliers, aux petites entreprises et à toute personne possédant un appareil Xerox®. Elle permet aux utilisateurs d'être plus productifs sans nécessiter de connaissances approfondies. L'application vous fera également gagner du temps sur le travail de post-numérisation que vous faites habituellement.
- **Paramètres 1-touch** : Créez des boutons 1-touch pour réaliser des flux de travail courants et complexes avec un seul bouton, ce qui vous fait gagner du temps.
- **Optimisation de la taille des fichiers numérisés** : Comprimez les documents numérisés pour obtenir des fichiers de tailles différentes qui répondent à vos besoins - une faible compression pour des images de qualité supérieure ou une forte compression pour des fichiers plus petits

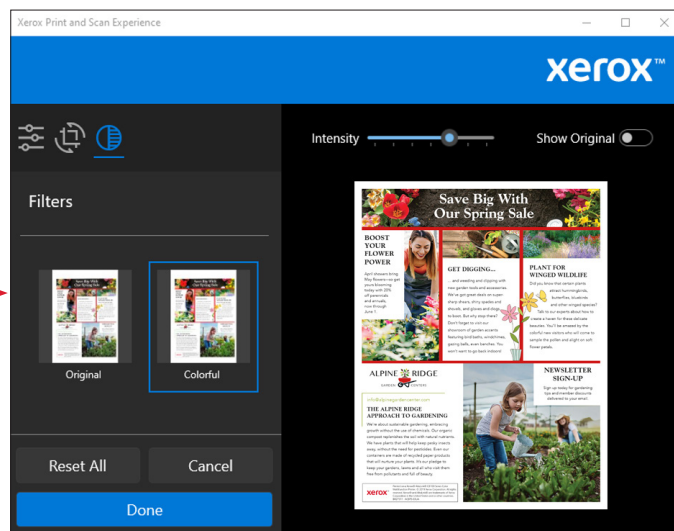
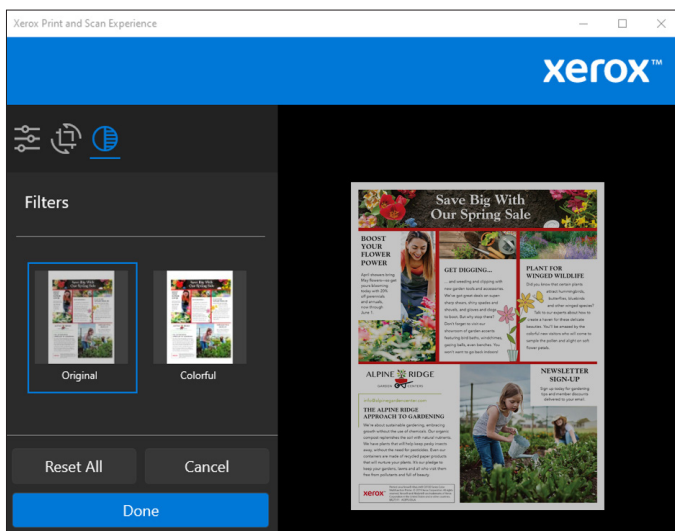
qui doivent être envoyés par courrier électronique. Optimisez à votre guise.

- **Fini le mauvais alignement des numérisations** : Redressez et recadrez automatiquement les pages numérisées pour gagner du temps et de l'efficacité avec l'appli, au lieu de les modifier par la suite. Enregistrez rapidement et facilement vos images numérisées dans un ou plusieurs fichiers.
- **Impression PDF directe** : Sélectionnez un fichier, faites un clic droit dessus et imprimez directement avec les paramètres dont vous avez besoin. Vous gagnez du temps parce que vous n'avez pas besoin d'ouvrir le fichier. Sélectionnez « Imprimer » et configurez les paramètres d'impression. [Consultez la liste des produits compatibles ici](#).
- **Des numérisations à votre convenance*** : Vous pouvez manipuler vos numérisations en ajustant leurs niveaux de luminosité et de contraste et

en choisissant parmi treize filtres différents, afin de vous assurer que les documents numérisés répondent au mieux à vos besoins.

- **Faites-en plus avec la plateforme Xerox Workflow Central** : **Workflow Central** est un service optionnel disponible dans le cloud qui permet aux utilisateurs de traiter des documents papier et numériques dans le format qui leur convient le mieux. L'application Xerox Print and Scan Experience vous permet de numériser directement dans Workflow Central pour convertir des documents en fichier audio que vous pouvez écouter dans la voiture, les traduire dans d'autres langues, expurger des informations pour des raisons de confidentialité, convertir des documents numérisés vers des formats Microsoft Office et transformer des messages manuscrits en texte.

*Appliquez un filtre « Coloré » pour donner à vos images numérisées un aspect plus brillant



L'appli Print & Scan Experience est disponible sur tous les appareils Xerox®. Téléchargez-la ici : <https://www.xerox.fr/fr-fr/bureau/solutions-logicielles/xerox-print-and-scan-experience-app>.